

# Österreichische Doubles Meisterschaften 2025

präsentiert von Discmania

## Caddie Book

21. & 22.06.2025



# Herzlich Willkommen bei der Österreichischen Doubles Meisterschaft 2025

Präsentiert von Discmania



Wir freuen uns euch zur diesjährigen Österreichischen Doubles Meisterschaft im Rahmen der Sport Austria Finals 2025 Innsbruck Willkommen zu heißen.

Das Turnier wird in 2 Divisionen über 3 Runden ausgetragen. Alle Divisionen spielen zwei Runden am Samstag & 1 Runde am Sonntag.

Turnier-Center ist die Seefeld Sports Arena

Dieses Caddie Book dient als primäres Players Meeting.

Wir werden jedoch am Samstagfrüh vor Runde 1 sowie Sonntagfrüh vor Runde 3 jeweils 8:15 noch ein Playersmeeting im Konferenzraum der Seefeld Sports Arena durchführen bei dem der Modus noch einmal erklärt wird.

Viel Spaß beim Turnier und viel Erfolg

Sören Lohse, TD

Georg Hochschwarzer, Co-TD + Notfallkontakt

Notfallkontakt: 0043 650 52 54 998

21. & 22.06.2025



Vielen Dank an unseren  
Hauptsponsor



21. & 22.06.2025



Vielen Dank an unsere  
Premium Sponsoren



**RECHTSATELIER**

Schmidinger-Singer | Meyer | Zeilinger

**Seefeld**

**TIROLS HOCHPLATEAU**

21. & 22.06.2025





# Vielen Dank an unsere Sponsoren



KAROSSERIE : BESCHRIFTUNG : DIGITALDRUCK



**DISCGOLF4YOU**.com

21. & 22.06.2025



Vielen Dank an alle  
Unterstützer



**d'arbo**  
*Seit 1879*



21. & 22.06.2025



# Zeitplan



## Freitag, 20.06.

Ab 10:00		Training auf dem Kurs (einzelne temporäre Teilsperren möglich)
----------	--	-------------------------------------------------------------------

## Samstag, 21.06.

7:30 – 8:15		Registrierung
8:15		kurzes Playersmeeting
9:00		1. Runde Greensome
ca. 12:30		Mittagspause
ca. 14:00		2. Runde Alternate Throw
18:00		kostenlose Schanzenführung (Treffpunkt beim TC)
anschließend		Challenges, Scheibenflohmarkt & Get-Together

## Sonntag, 22.06.

8:15		kurzes Playersmeeting
9:00		3. Runde Tough Throw
ca. 13:00		Siegerehrung in der Seefeld Sports Arena

21. & 22.06.2025



# Rundenformate



## 1. Runde – Greensome

- i. Beim Greensome wirft ein Team aus zwei Spielern zu Beginn jeder Bahn jeweils eine Scheibe. Dann wählen sie die beste der beiden Lagen aus und spielen als Team weiter, wobei sie sich bei jedem Wurf abwechseln. Der Spieler, dessen Drive verworfen wird, spielt den zweiten Wurf, und das Team wechselt sich danach ab.

## 2. Runde – Alternate Throw (PDGA Rules - Appendix B: Doubles and Team Play)

- i. Das Team wählt aus, welches Mitglied den ersten Wurf an der ersten Bahn macht. Dann wechseln sie sich ab: Jedes Teammitglied wirft von der Lage aus, die sich aus dem Wurf des anderen Teammitglieds ergibt, bis sie das Loch beendet haben.
- ii. Ein Team beendet eine Bahn, wenn eines der Teammitglieder die Bahn beendet hat.
- iii. An der nächsten Bahn wirft das Mitglied den ersten Wurf, das an der vorherigen ausgesetzt hat. Dies wird fortgeführt, sodass beide abwechselnd jeweils an 9 Bahnen begonnen haben.

## 3. Runde – Tough Throw (PDGA Rules - Appendix B: Doubles and Team Play)

- i. Beide Teammitglieder werfen vom Tee. Die Gegner im Flight wählen dann aus, von welcher der beiden Positionen das Team spielen soll, mit dem Ziel, das Ergebnis an der Bahn zu maximieren. Beide Teammitglieder werfen von der sich daraus ergebenden Lage, und ihre Gegner wählen wiederum, von welcher der sich daraus ergebenden Positionen das Team spielen wird, und so weiter.
- ii. Ein Team schließt die Bahn ab, wenn ein beliebiges Teammitglied die Bahn abschließt.



# Allgemeine Informationen



## Ankunft

Auto: Freies Parken in der Seefeld Sports Arena vom 20. – 22.06.2025  
Seefeld Sports Arena, Möserer Straße 632a, 6100 Seefeld i. Tirol  
Zug: ca. 20min vom Seefeld in Tirol Bahnhof

## Catering

Wir werden ein gemeinsames Mittagessen planen. Genauere Infos und Preise folgen.

## Acepool

5€/Team- kann bei der Anmeldung eingezahlt werden (passend in bar)

## Gleichstände

Bei einem Gleichstand um die ersten 3 Plätze werden die Bahnen 1, 2, 3 & 18 im Loop gespielt, bis es eine Entscheidung gibt. Modus ist hier „Alternate Throw“.

Notfallkontakt: 0043 650 52 54 998

21. & 22.06.2025



# Scoring



Wir werden mit  
Metrix scoren.



Mindestens eine Person pro Team muss scoren. Jedes Team ist für den eigenen Score verantwortlich.

Sollte es zu Unstimmigkeiten kommen, so muss dies sofort nach der letzten Bahn mit dem TD besprochen werden. Sollte das Team nicht direkt nach Beenden der Runde (30 Minuten) den Fehler aufklären, so bekommt das Team +2 Strafwürfe auf den Gesamtscore.

21. & 22.06.2025



# Generelle Kursinformationen

- Wir empfehlen Euch keine Carts zu benutzen, da der Kurs in sehr waldigem Gelände ist. Gutes Schuhwerk ist ebenfalls empfohlen, vor allem bei nassen Bedingungen.
- OB ist mit orangenen Fähnchen markiert. Die Linien werden unendlich verlängert falls nötig (zusätzliche letzte grüne Fahne)
- Mandos sind am Tee-Sign markiert. Die Mando Linien sind mit orangenen Fähnchen markiert. DZ sind mit orangenen & weißen Fahnen
- Relief Area (806.04) ist mit weißen Fähnchen markiert.
- Hazard Markierung ist blau
- Banner, Absperrungen, Beach flags etc. sind Bestandteil des Kurslayouts und dürfen nicht verschoben werden
- Brennesseln dürfen gemäß PDGA Regeln entfernt werden
- Rauchen während der Turnierrunde und ist strengstens verboten und führt zur direkten Disqualifikation
- Ameisenhügel werden als Relief Area gespielt (806.04)
- Pfützen/Wasseransammlungen werden als Casual Area/Casual Water (806.03)
- Aus Sicherheitsgründen dürfen die Spieler:innen von Stacheldraht- bzw. Elektrozäunen bis zu 2-Meter Sicherheitsabstand nehmen
- Die 2-Meter Regel ist nicht aktiv
- Notfallkontakt: 0043 650 52 54 998



Hole	1	2	3	4	5	6	7	8	9	10	11	12	13	14	15	16	17	18	Total
Par	4	4	4	3	4	3	3	4	3	3	3	4	3	4	3	5	4	5	66
Länge	226	177	166	103	72	89	100	118	93	73	78	112	88	145	75	164	180	221	2280

# Schlechtwetter



- Im Falle von **Gewitter** werden wir die Runde mit einem lauten Signal unterbrechen. Die Teams müssen die aktuelle Lage markieren und umgehend Schutz suchen bzw. zum TC zurückkehren.
- Bei **starken Regenfällen** können Runden ebenfalls unterbrochen oder verkürzt werden. Dies entscheidet die Turnierleitung.
- Sollte es zu **anderen Schlechtwetter-Szenarios** kommen, so wird dies während der Runde über ein lautes Signal mitgeteilt. Hier muss ebenfalls die aktuelle Lage markiert werden und alle Teams müssen umgehend in Sicherheit / ins TC gehen.







# Bahnnotizen

- Hole 1:
- Asphalt ist OB, hier zählt die Rasenkante falls es keine Schnur gibt. Ggf. provisional
- Hole 2:
- Links& rechts OB
  - Bach und dahinter OB
- Hole 3:
- Bach und dahinter OB
  - Asphalt ist OB, hier zählt die Rasenkante falls es keine Schnur gibt. Ggf. provisional
  - Hazard mit blauen Fahnen beim Korb markiert
- Hole 4:
- Asphalt und dahinter OB
  - Rechts OB zum Haus hin
- Hole 5:
- Relief area (806.04)
    - Spielt sich wie OB ohne Strafwurf
    - Man darf nicht beliebig weit zurück gehen
- Hole 6:
- OB rechts zu Bahn 17
  - OB Holzzaun links. Unterste Kante markiert die OB Linie. Ggf. Provisional
  - OB direct hinter dem Korb
  - Sollte Tee-Shot ins OB gehen → DZ +1
- Hole 7:
- OB links vom Tee
- Hole 10:
- Asphaltstraße und dahinter OB, falls OB, von vorheriger Lage spielen
- Hole 11:
- Double Mando, DZ +1
- Hole 12:
- Mando links, DZ +1
- Hole 14:
- OB links vom Tee
  - Mando links, DZ +1
- Hole 17:
- Ob rechts Richtung Bahn 6
  - Mando Baum links, DZ +1
- Hole 18:
- OB rechts der Glaswand und mit Fahnen angezeigt
  - Flutlichtmast Mando links, DZ +1

21. & 22.06.2025





Hole	1	2	3	4	5	6	7	8	9	10	11	12	13	14	15	16	17	18	Total
Par	4	4	4	3	4	3	3	4	3	3	3	4	3	4	3	5	4	5	66
Länge	226	177	166	103	72	89	100	118	93	73	78	112	88	145	75	164	180	221	2280

TOURNAMENT CENTER

MANDO

BASKET

TEE HOLE #

OB-LINE

HAZARD-LINE

RELIEF-AREA

FREE PARKING





1

PAR  
4

● 226 M

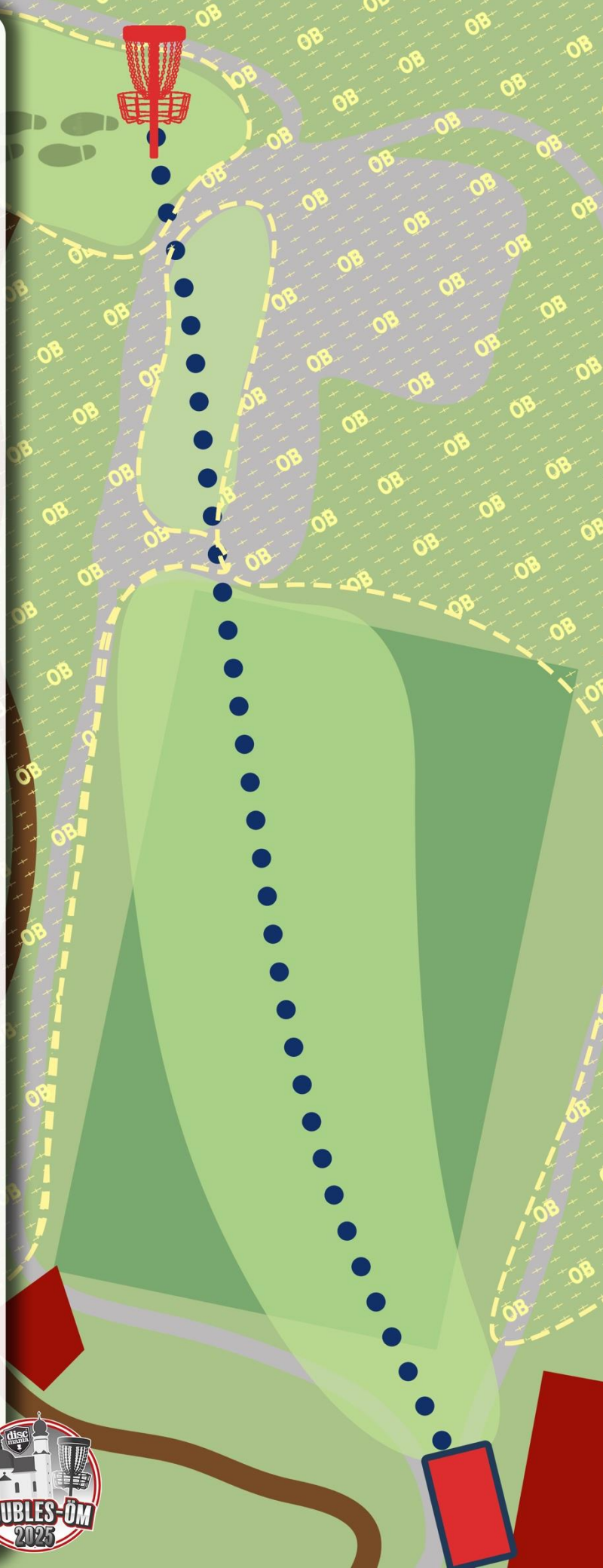
OB ASPHALT

BIATHLON ANLAGE OB

ZUSÄTZLICHES OB MIT FAHNEN MARKIERT

NORMALE OB REGELN

BITTE SCHAUT AUF WANDERER,  
RADFAHRER



# Seefeld

TIROLS HOCHPLATEAU

2

PAR

4



177 M

OB LINKS & RECHTS

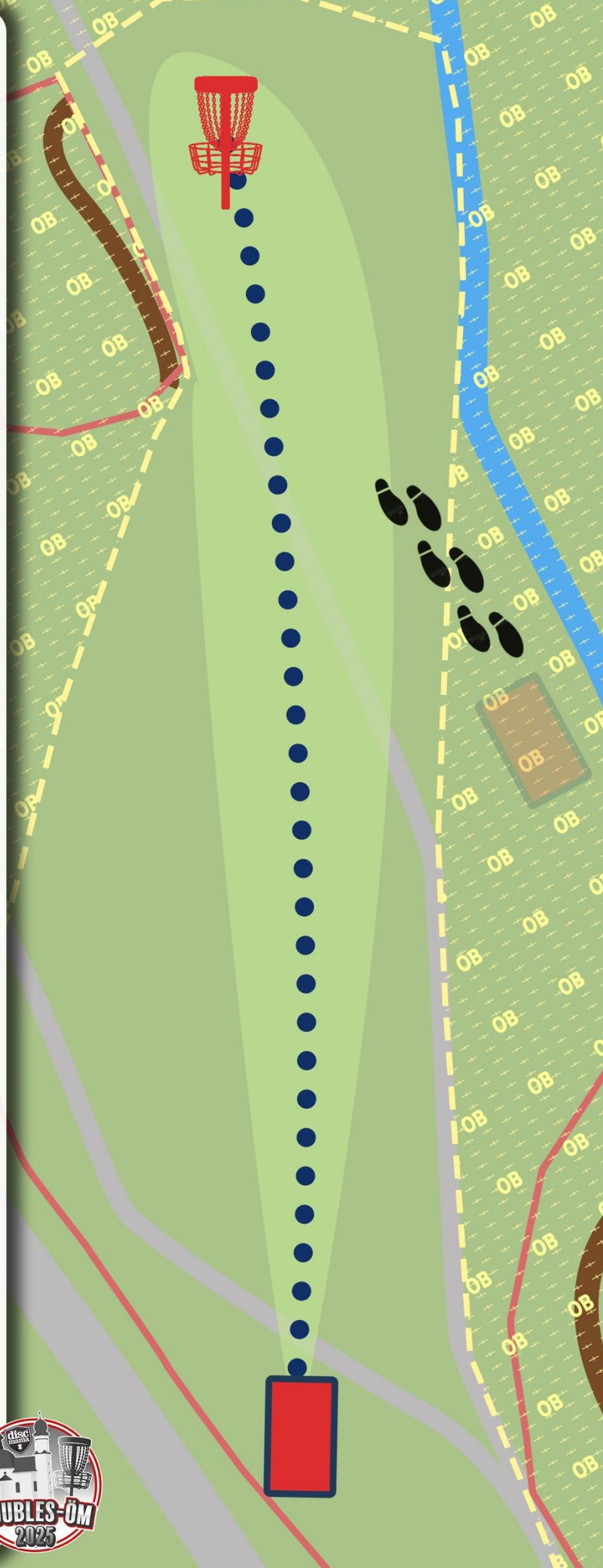
WASSERLAUF UND DAHINTER OB

ZAUN LINKS BEIM KORB OB -

UNTERES HOLZ ZÄHLT

NORMALE OB REGELN

BITTE SCHAUT AUF WANDERER,  
RADFAHRER





# RECHTSATELIER

Schmidinger-Singer | Meyer | Zeilinger

3

PAR

4



166 M

WASSERLAUF UND DAHINTER OB  
HAZARD RECHTS VON DER STRASSE

ASPHALT IMMER OB

NORMALE OB REGELN

BITTE SCHAUT AUF WANDERER,  
RADFAHRER UND AUTOS



**STST**

Schweißtechnik  
Simon Thaler

**4**

**PAR**

**3**



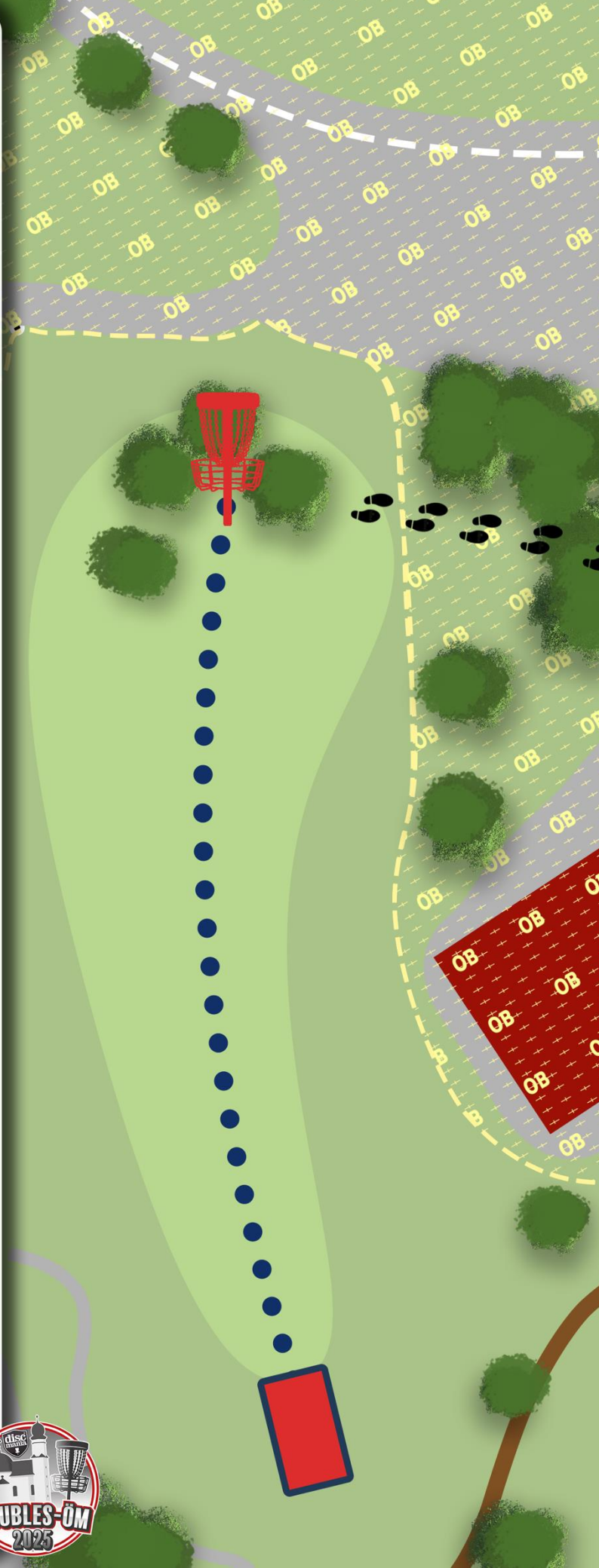
**103 M**

**OB ASPHALT UND DAHINTER**

**OB RECHTS ZUM HAUS**

**INBOUNCE VON BAHN 3 OB**

**BITTE SCHAUT AUF WANDERER,  
RADFAHRER & AUTOS**





**5**

**PAR**

**4**



**72 M**

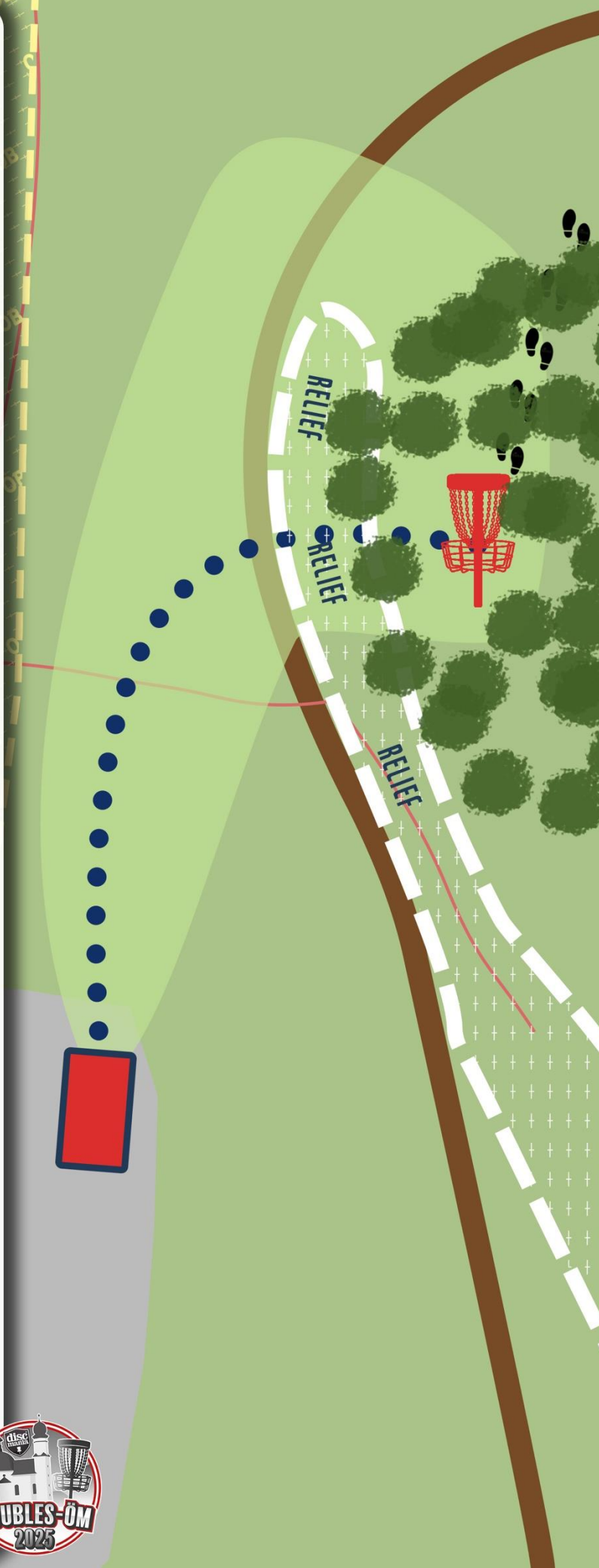
**806.04  
RELIEF AREA**

**RELIEF SPIELT SICH WIE OB  
OHNE STRAFWURF UND DIE LAGE IST  
AN DER ERSTEN MÖGLICHEN POSITION**

**BEI UNEINIGKEITEN  
PROVISIONAL SPIELN**

**OB LINKS VOM ZAUN**

**BITTE SCHAUT AUF WANDERER,  
RADFAHRER**



**SCHAAR** 

STRATEGISCH STEUERN

**6**

**PAR**

**3**



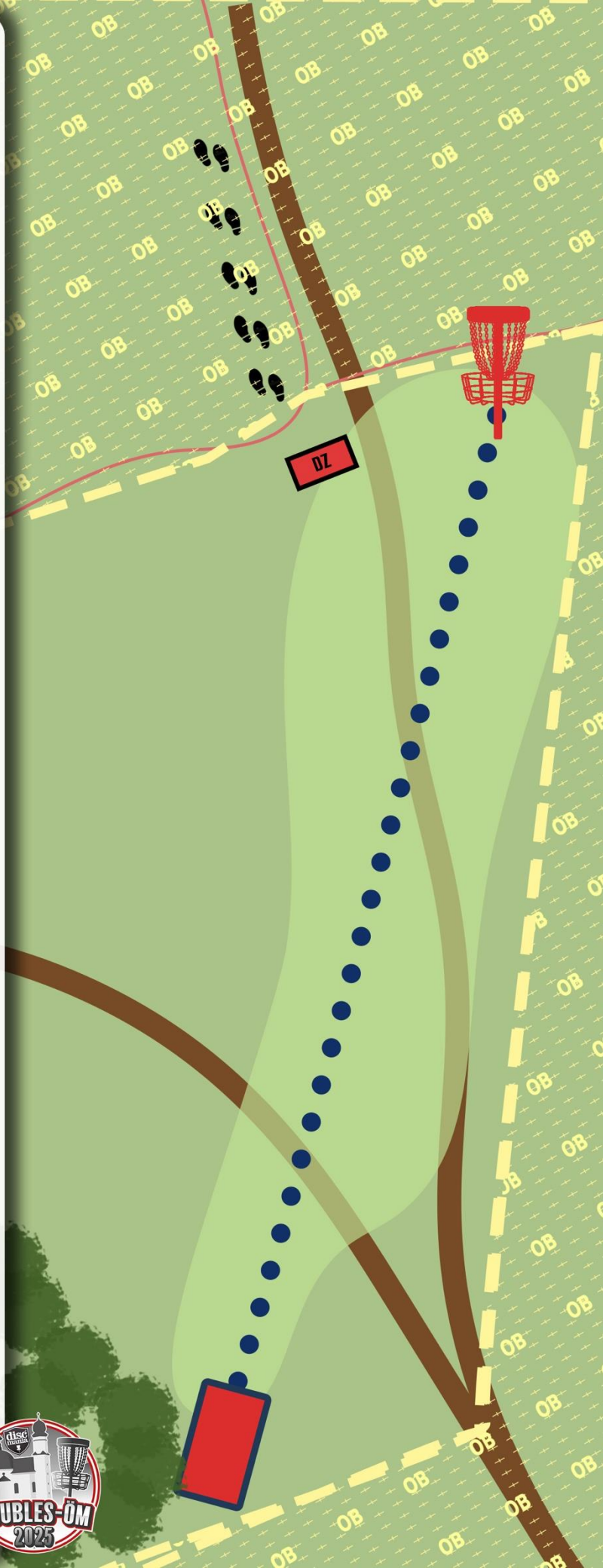
**89 M**

**ZAUN UND DAHINTER OB**

**WENN TEESHOT OB -> DZ +1**  
**DANACH NORMALE OB REGELN**

**2M VON ELEKTROZAUN**

**BITTE SCHAUT AUF WANDERER,  
RADFAHRER**





# Seefeld

TIROLS HOCHPLATEAU

7

PAR

3

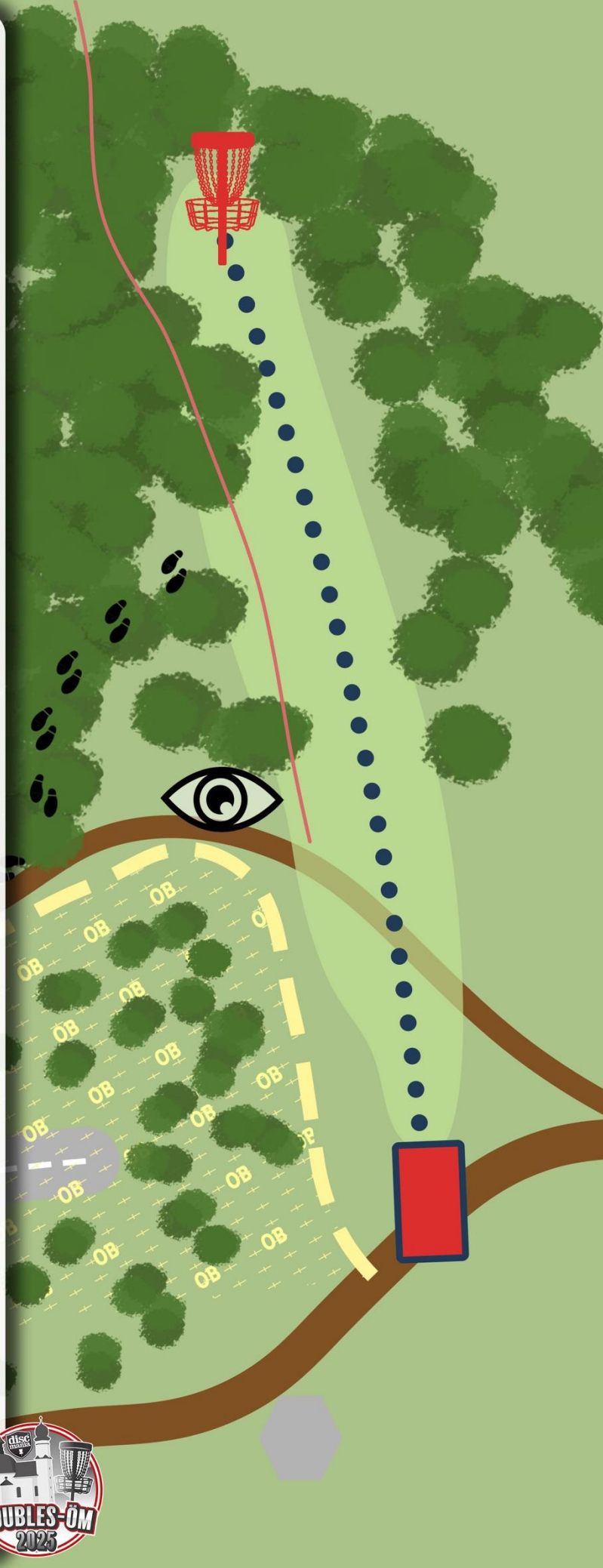


100 M

OB LINKS VOM TEE

NORMALE OB REGELN  
VOM ELEKTROZAUN DARF BIS ZU 2M  
SICHERHEITSABSTAND  
IN DER LINE OF PLAY NACH  
HINTEN GENOMMEN WERDEN  
(806.03)

BITTE SCHAUT AUF WANDERER, RADFAHRER





DISCGOLF4YOU.com

8

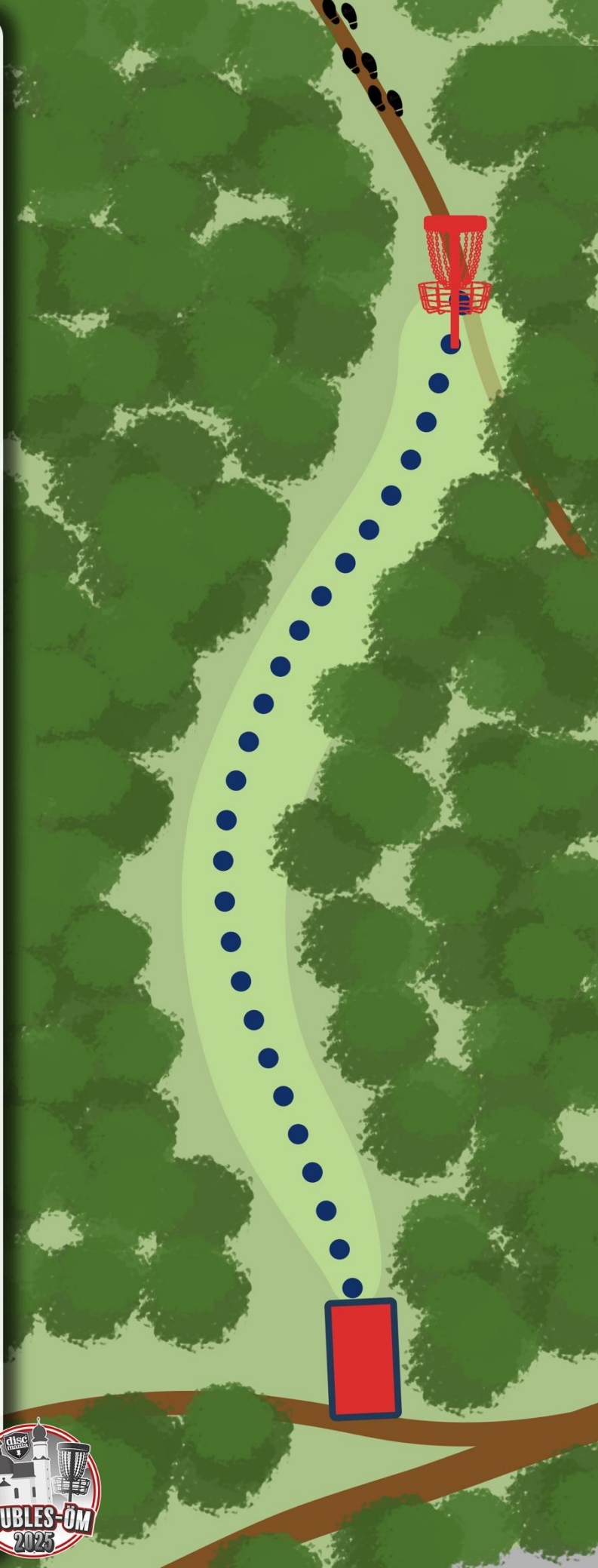
PAR

4



118 M

BITTE SCHAUT AUF WANDERER,  
RADFAHRER





# Seefeld

TIROLS HOCHPLATEAU

9

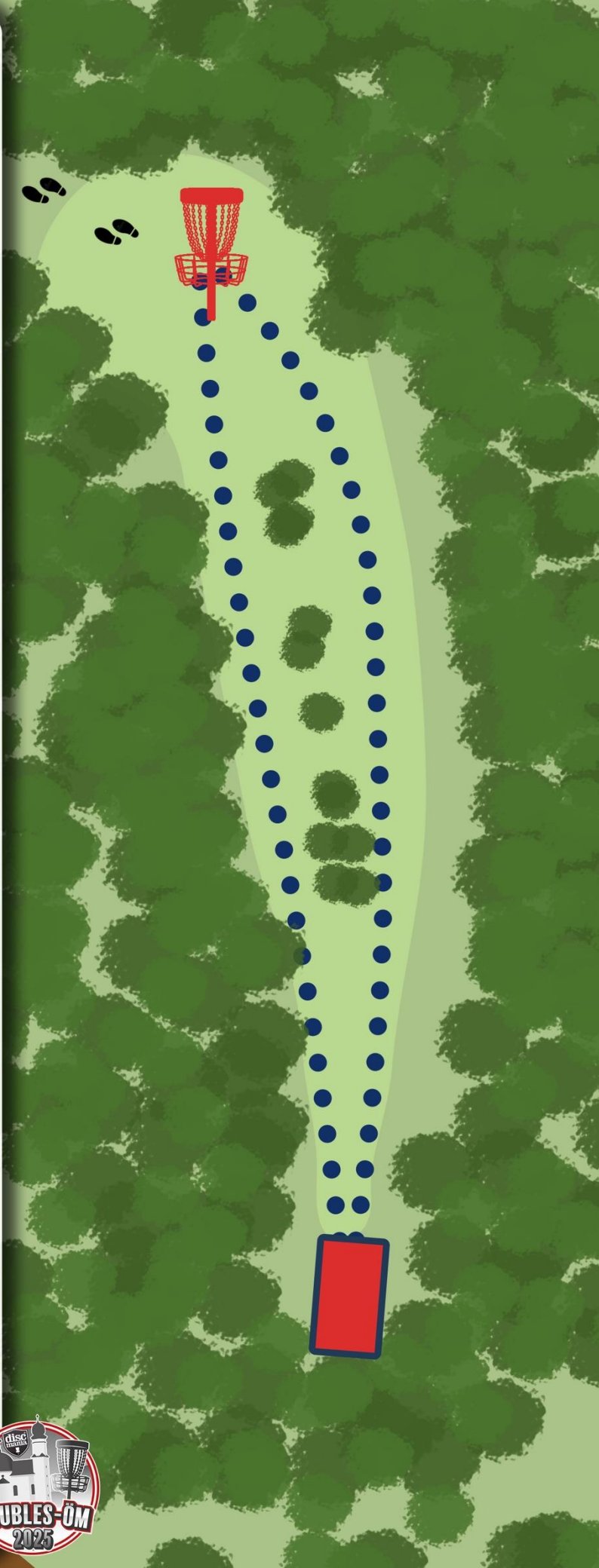
PAR

3



93 M

BITTE SCHAUT AUF WANDERER,  
RADFAHRER





**10**

**PAR**

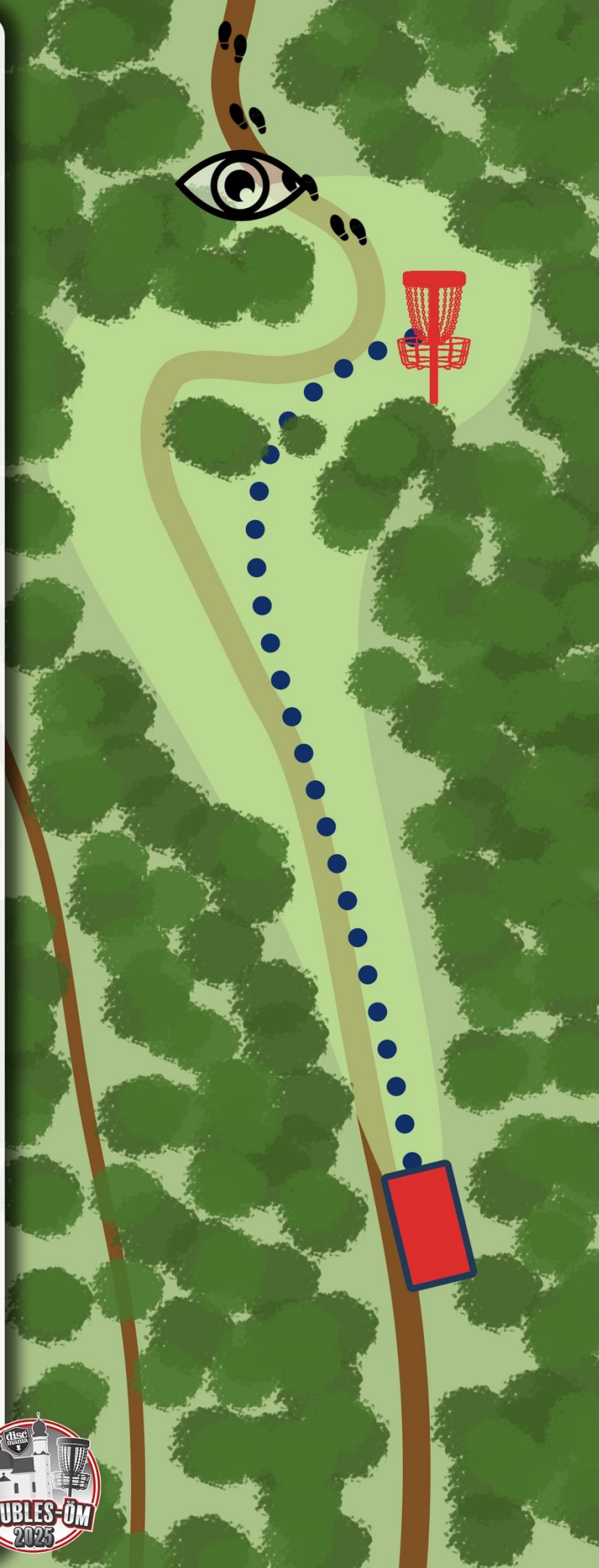
**3**



**73 M**

**OB ASPHALT LINKS UNTEN UND DAHINTER**

**BITTE SCHAUT AUF WANDERER,  
RADFAHRER**





# Seefeld

TIROLS HOCHPLATEAU

11

PAR

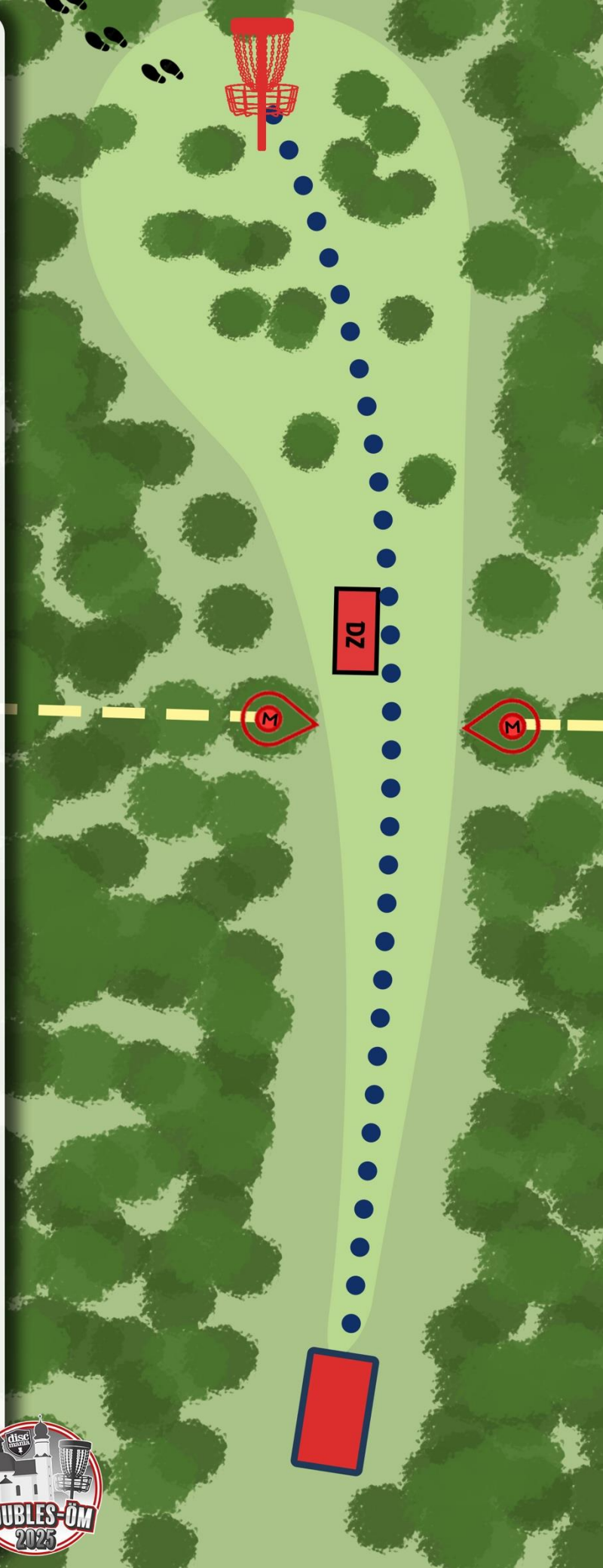
3



78 M

DOUBLE MANDO

DZ MIT ORANGE/WEISSEN FAHNEN





DISCGOLF4YOU.com

12

PAR

4



112 M

MANDO LINKS, DZ+1

BITTE SCHAUT AUF WANDERER,  
RADFAHRER





# Seefeld

TIROLS HOCHPLATEAU

13

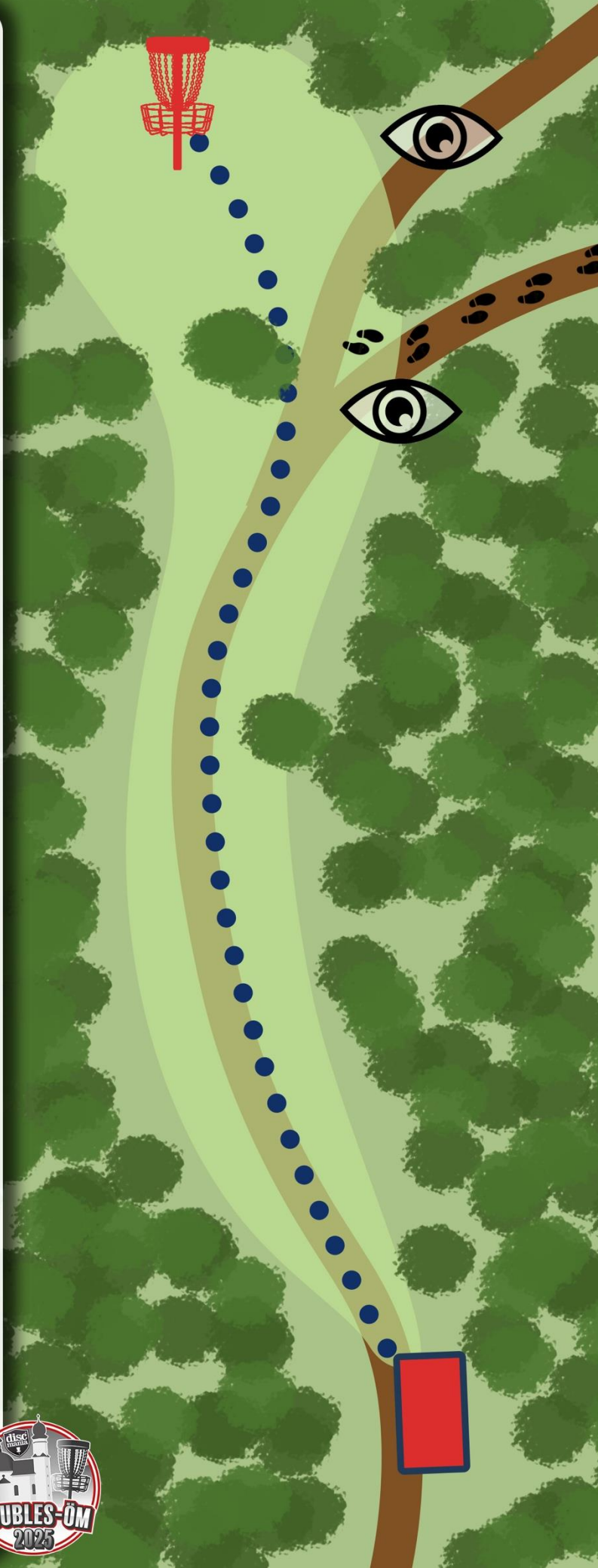
PAR

3

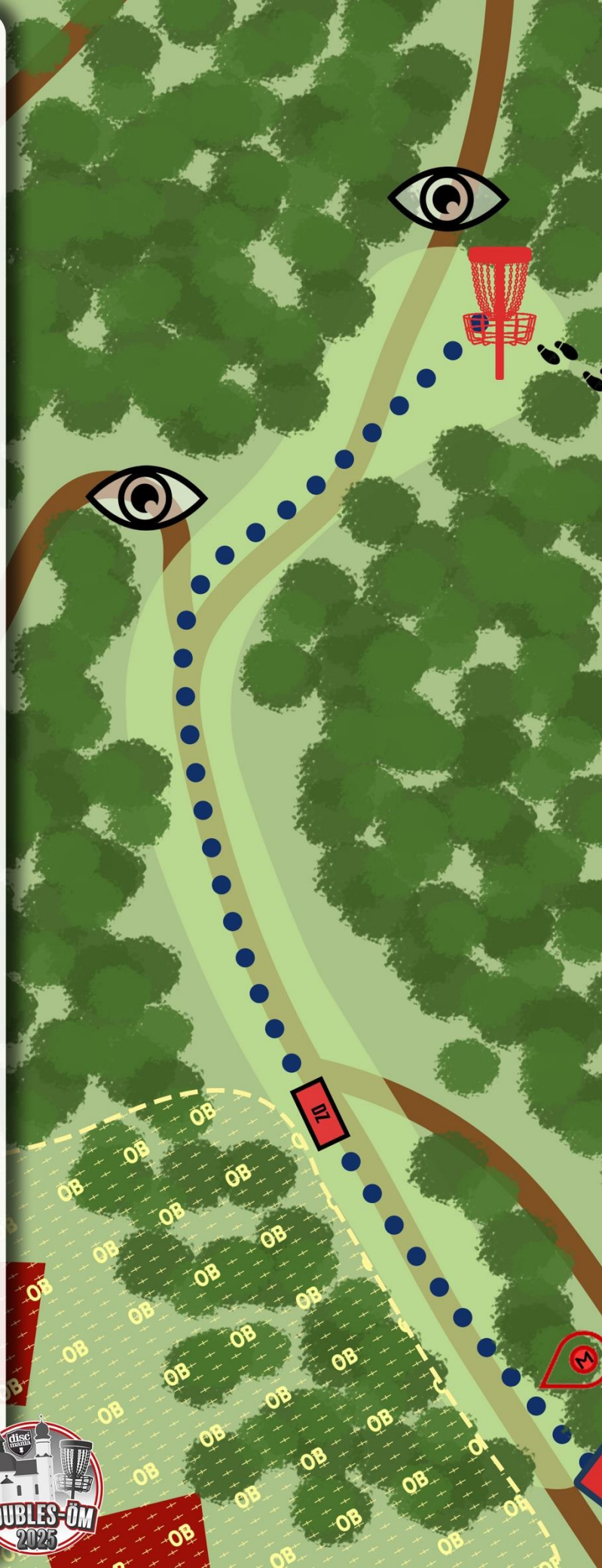


88 M

BITTE SCHAUT AUF WANDERER, RADFAHRER





**14****PAR****4****145 M****MANDO LINKS -> DZ+1****FALLS TEESHOT OB -> OPTOPNALE DZ +1****BITTE SCHAUT AUF WANDERER,  
RADFAHRER**

# Seefeld

TIROLS HOCHPLATEAU

15

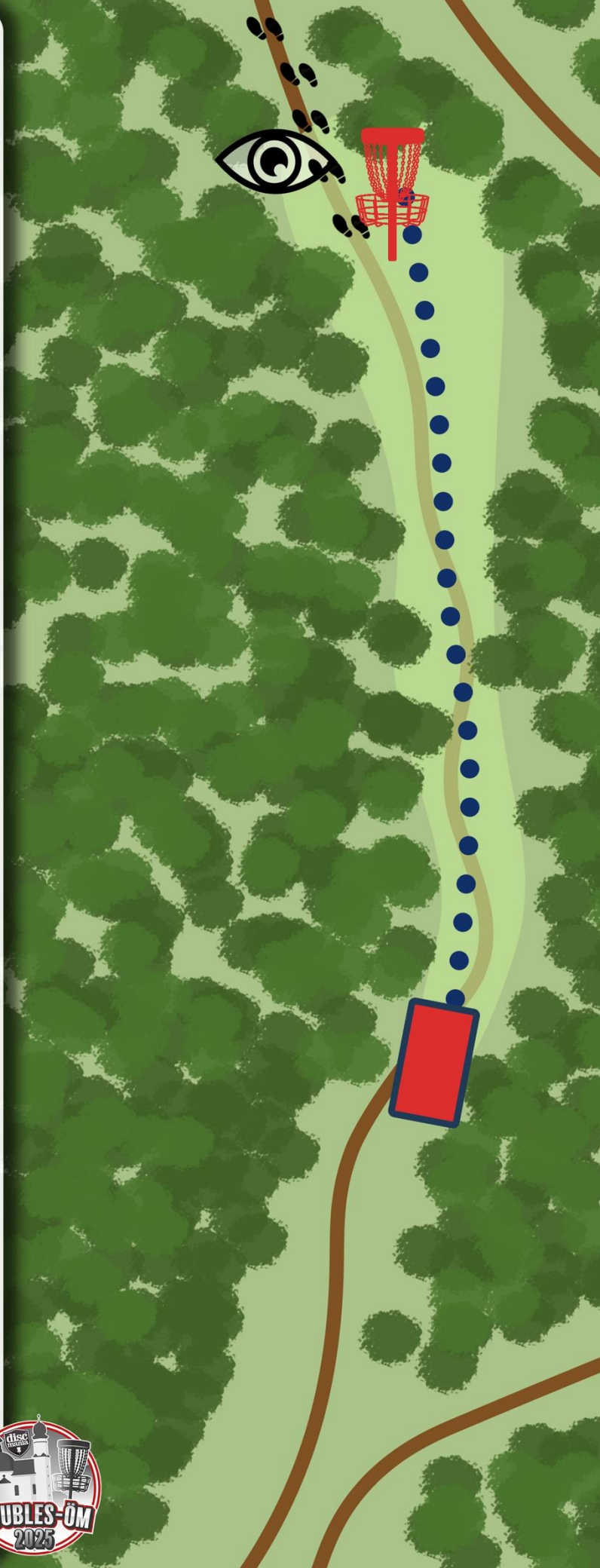
PAR

3



75 M

BITTE SCHAUT AUF WANDERER, RADFAHRER







Physiotherapie

PT Klaudia Ettlinger

6416 Obsteig

**16**

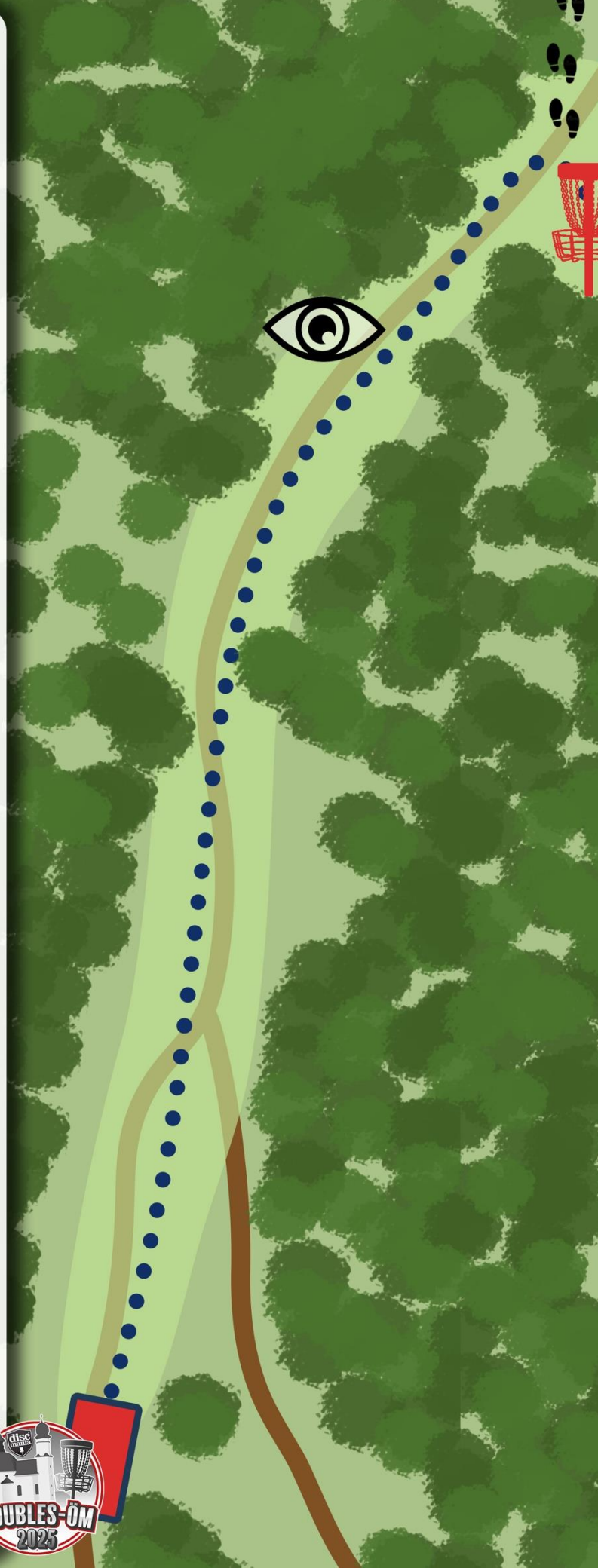
**PAR**

**5**



**164 M**

BITTE SCHAUT AUF WANDERER, RADFAHRER







**180 M**

**BITTE SCHAUT AUF WANDERER,  
RADFAHRER**





18

PAR

5



221 M

OB GLASWAND UND RECHTS DAVON  
HINTER + VOR DER GLASWAND MIT FAHNEN

MANDO FLUTLICHT LINKS

NORMALE OB REGELN

BITTE SCHAUT AUF WANDERER,  
RADFAHRER

